

Deaktivering av Digihelse

Veileder

Supportteamet

Konsulentavdelingen DIPS Front

30.03.2026



ENABLING EFFICIENT HEALTHCARE

Innhold

1	Om veilederen.....	1
2	Avslutte koblinger.....	1
2.1	Aktive tjenestetyper	1
2.2	Tjenesteområde.....	2
2.3	Administrativ Journal.....	3
3	Synkronisering mot HelseNorge	5
3.1	Pasientsynkronisering.....	5
4	Deaktivering av tjenester	6
4.1	Deaktivere applikasjonen i CosDoc	7
4.2	Deaktivere Windowstjenestene	8

1 Om veilederen

Ved avslutting av CosDoc for overgang til nytt journalsystem, så bør Digihelse deaktiveres.

Følg trinnene i veilederen for å sikre at dette gjøres korrekt.

2 Avslutte koblinger

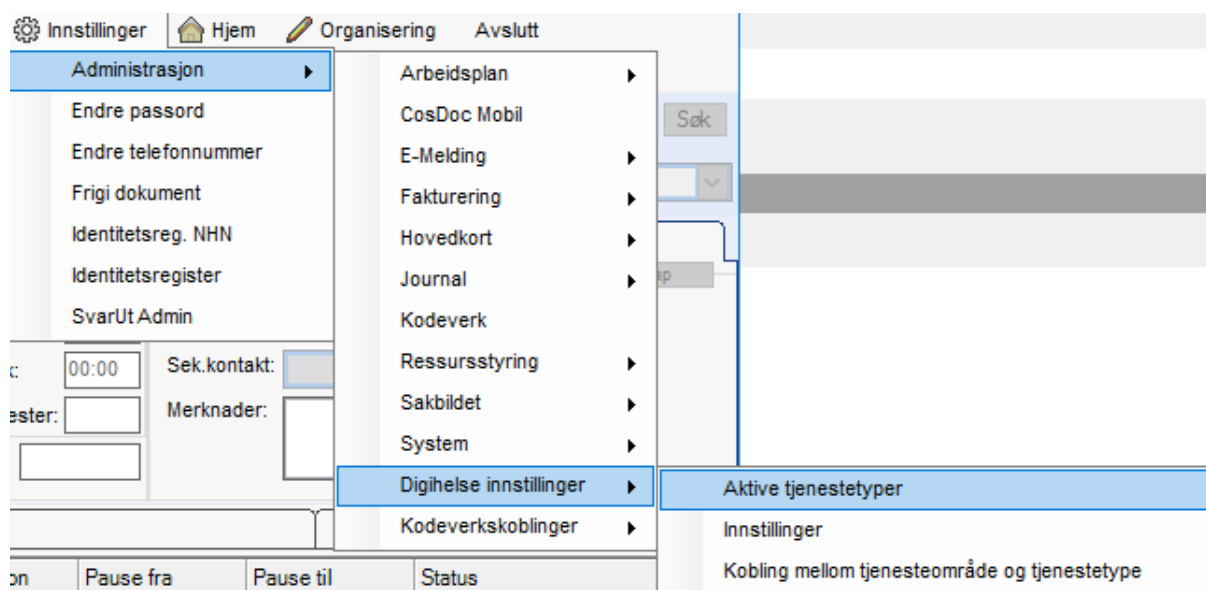
Først må koblingene mellom tjenestetypene, journal og tjenesteområde for Digihelse, deaktiveres.

2.1 Aktive tjenestetyper

Kobling mot tjenestetyper finner du i menyen

Innstillinger – Administrasjon – Digihelse innstillinger – Aktive tjenestetyper

For å ha tilgang til dette menypunktet, må ansatt ha funksjonen «digihelse_adm» i sin rolle, eller være pålogget som systemansvarlig (funksjon 0).



Avdelinger som har aktive koblinger vises med tall større enn 0 i oversikten

KODEVERKOBLING - KODEVERK 1 (1772) - KODEVERK 2 (1780)

Viser ikke utgåtte koder

Kode Id	Beskrivelse	Fra Dato	Til Dato	Antall koblinger	Historiske
0	DIPS Front TEST kommune	03.07.1974		2	Ikke vis historiske
00	Sentralt postmottak	03.07.1974		0	Ikke vis historiske
0AV	Testavdeling	03.07.1974		3	Ikke vis historiske
1	Pleie- og omsorg	03.07.1974		0	Ikke vis historiske
10	Institusjoner	03.07.1974		0	Ikke vis historiske
100	Eikstunet	03.07.1974		2	Ikke vis historiske
1000	Avdeling Blå	03.07.1974		4	Ikke vis historiske
1001	Avdeling Natte	03.07.1974		0	Ikke vis historiske
101	Berger	03.07.1974		0	Ikke vis historiske
1010	Grønn	03.07.1974		1	Ikke vis historiske
1011	Lilla	03.07.1974		0	Ikke vis historiske
102	Solheim	03.07.1974		0	Ikke vis historiske
103	Trygghetsavdeling	03.07.1974		0	Ikke vis historiske
104	Bergen Vest	03.07.1974		0	Ikke vis historiske

Åpne en avdeling med aktive koblinger ved å trykke på avdelingsnavnet

0AV Testavdeling 03.07.1974 3

Ikke tjeneste.	21.10.2012	Ikke koblet
AID Avlastning i institusjon DØGN	25.11.2015	Koblet
All Avlastning i institusjon	01.01.2010	Ikke koblet
AIT Avlastning i institusjon TIMER	25.11.2015	Ikke koblet
AUI Avlastning utenfor institusjon	01.01.2010	Ikke koblet
BO Bolig	01.01.2010	Ikke koblet
DT Digitalt tilsyn	14.01.2025	Ikke koblet
EMS Elektronisk medisineringsstøtte	14.01.2025	Ikke koblet
ET Ergoterapi	01.01.2010	Ikke koblet
FT Fysioterapi	01.01.2010	Ikke koblet
HS Helsehjelp i hjemmet	01.01.2010	Ikke koblet
HUS Helsehjelp til pers. uten samtykkekomp.	01.01.2010	Ikke koblet
IAP Akutt plass institusjon	01.01.2012	Koblet
ID Institusjon dagopphold	01.01.2010	Ikke koblet

Trykk på det grønne rektangelet, for å endre status for tjenesten til «ikke koblet».

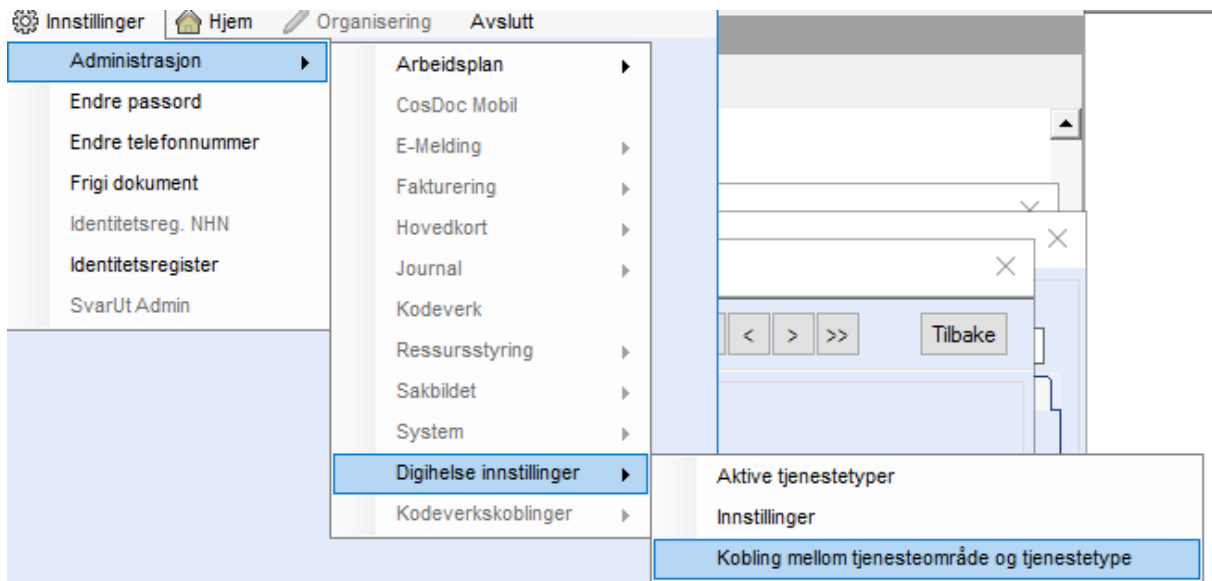
Gjenta det samme for alle avdelinger og tjenester, inntil alle har status «ikke koblet» og oversikten viser 0 for «antall koblinger» for alle avdelinger.

2.2 Tjenesteområde

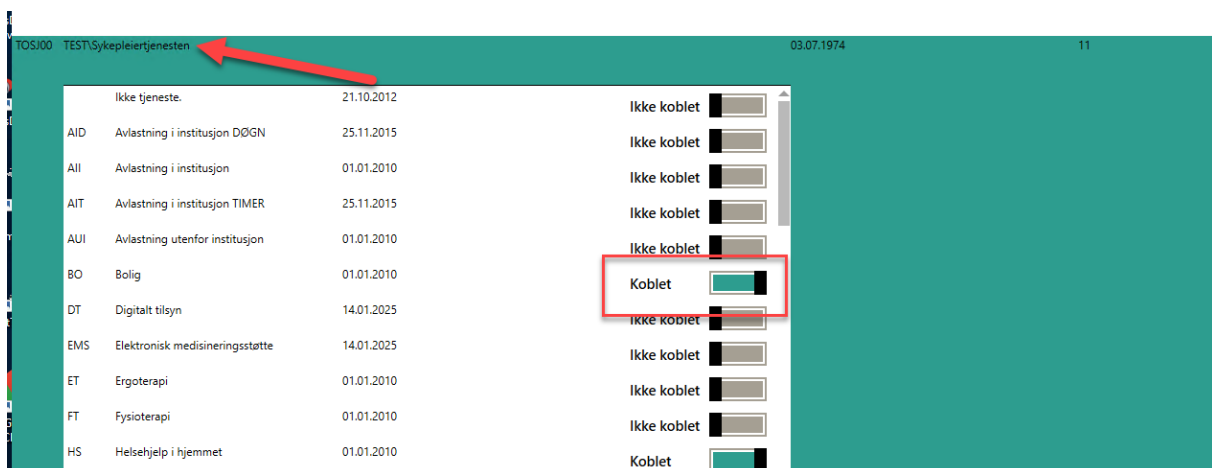
Kobling mot tjenestetyper finner du i menyen

Innstillinger – Administrasjon – Digihelse innstillinger – Kobling mellom tjenesteområde og tjenestetype

For å ha tilgang til dette menyunktet, må ansatt ha funksjonen «digihelse_adm» i sin rolle, eller være pålogget som systemansvarlig (funksjon 0).



Trykk på Sykepleietjenesten for å utvide visningen



Trykk på det grønne rektangelet, for å endre status for tjenesten til «ikke koblet».

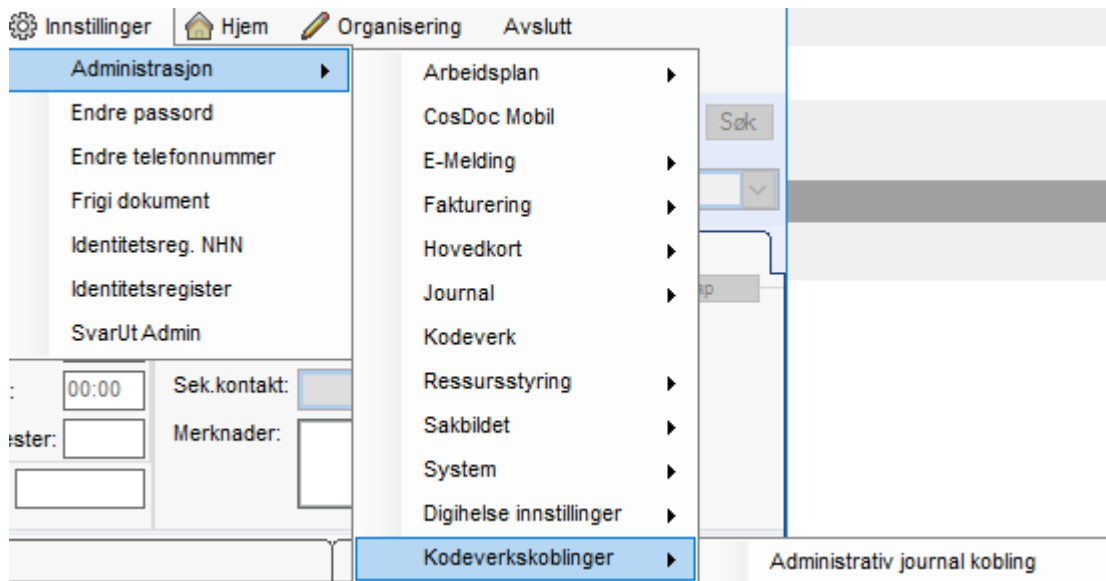
Gjenta det samme for alle avdelinger og tjenester, inntil alle har status «ikke koblet» og oversikten viser 0 for «antall koblinger» for sykepleietjenesten (andre tjenesteområder skal ikke ha koblinger, men hvis dette likevel er tilfellet, så skal disse også kobles fra på samme måte).

2.3 Administrativ Journal

Kobling mot administrativ journal finner du i menyen

Innstillinger – Administrasjon – Kodeverkskoblinger – Administrativ journal kobling

For å få tilgang må man være pålogget som systemansvarlig (funksjon 0).



Trykk på Administrativ journal for å utvide visningen

KODEVERKKOBLING - KODEVERK 1 (1777) - KODEVERK 2 (1780)

Viser ikke utgåtte koder

Kode Id	Beskrivelse	Fra Dato	Til Dato	Antall koblinger
AJ	Administrativjournal	03.07.1974		40
	Ikke tjeneste.	21.10.2012		Ikke koblet
AID	Avlastning i institusjon DØGN	25.11.2015		Ikke koblet
All	Avlastning i institusjon	01.01.2010		Koblet
AIT	Avlastning i institusjon TIMER	25.11.2015		Koblet
AUI	Avlastning utenfor institusjon	01.01.2010		Koblet
BO	Bolig	01.01.2010		Koblet
DT	Digitalt tilsyn	14.01.2025		Ikke koblet
EMS	Elektronisk medisineringsstøtte	14.01.2025		Ikke koblet
ET	Ergoterapi	01.01.2010		Koblet
FT	Fysioterapi	01.01.2010		Koblet
HS	Helsehjelp i hjemmet	01.01.2010		Ikke koblet
HUS	Helsehjelp til pers. uten samtykkekomp.	01.01.2010		Koblet
IAP	Akutt plass institusjon	01.01.2012		Ikke koblet
ID	Institusjon dagopphold	01.01.2010		Ikke koblet

Trykk på det grønne rektangelet, for å endre status for tjenesten til «ikke koblet».

Gjenta det samme for alle avdelinger og tjenester, inntil alle har status «ikke koblet» og oversikten viser 0 for «antall koblinger» for AJ journal (andre journaltyper skal ikke ha koblinger, men hvis dette likevel er tilfellet, så skal disse også kobles fra på samme måte).

3 Synkronisering mot HelseNorge

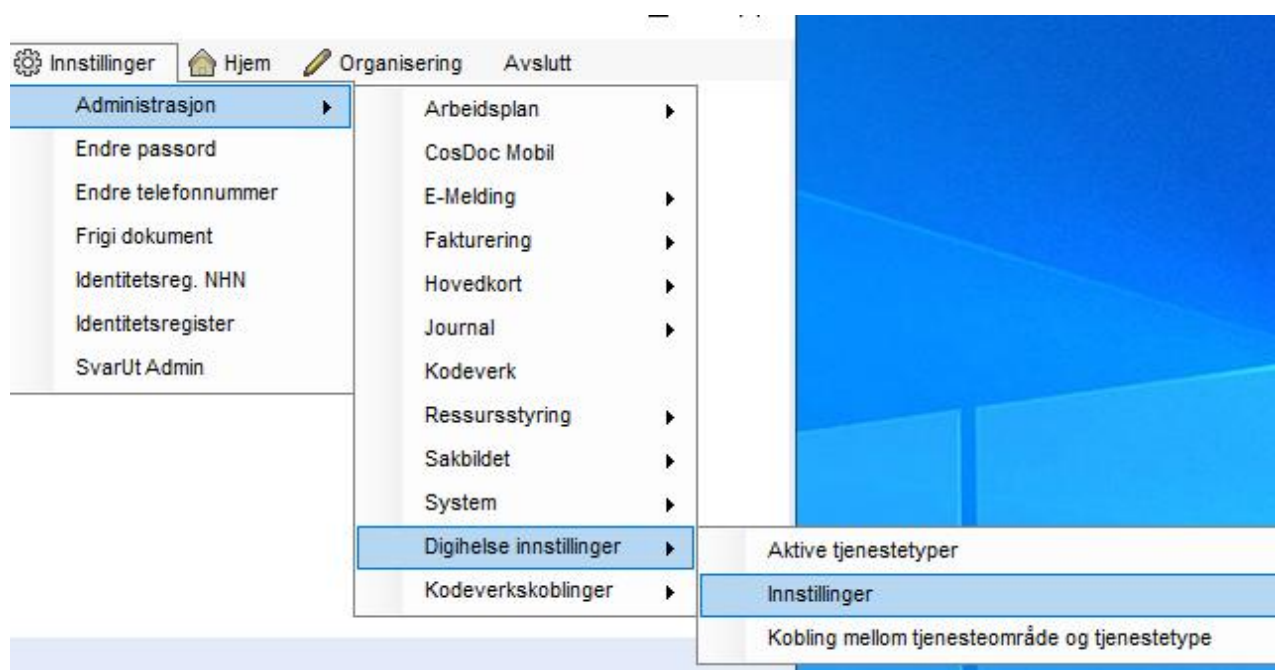
Når dere er sikre på at alle koblinger er fjernet 3 steder, som beskrevet over, så bør endringene synkroniseres med HelseNorge.

3.1 Pasientsynkronisering

For å gjøre dette så utføres en pasientsynkronisering.

Dette finner du i menyen


Innstillinger - Administrasjon - Digihelse innstillinger - Innstillinger




Pasientsynkronisering



Tjenestetypesynkronisering



Kommunikasjonstest



Trykk på «*pasientsynkronisering*»



Ikke digitalt aktiv → Status gitt når det tidligere har vært samtykket til digital kommunikasjon og har vært sendt minst en melding, og at samtykke så har blitt trukket.

For tjenestebrukere som tidligere har benyttet Digihelse for å sende/motta meldinger så skal ikonet på hovedkortet nå vise «ikke digitalt aktiv» etter at pasientsynkroniseringen er fullført. Dette kan ta noe tid.

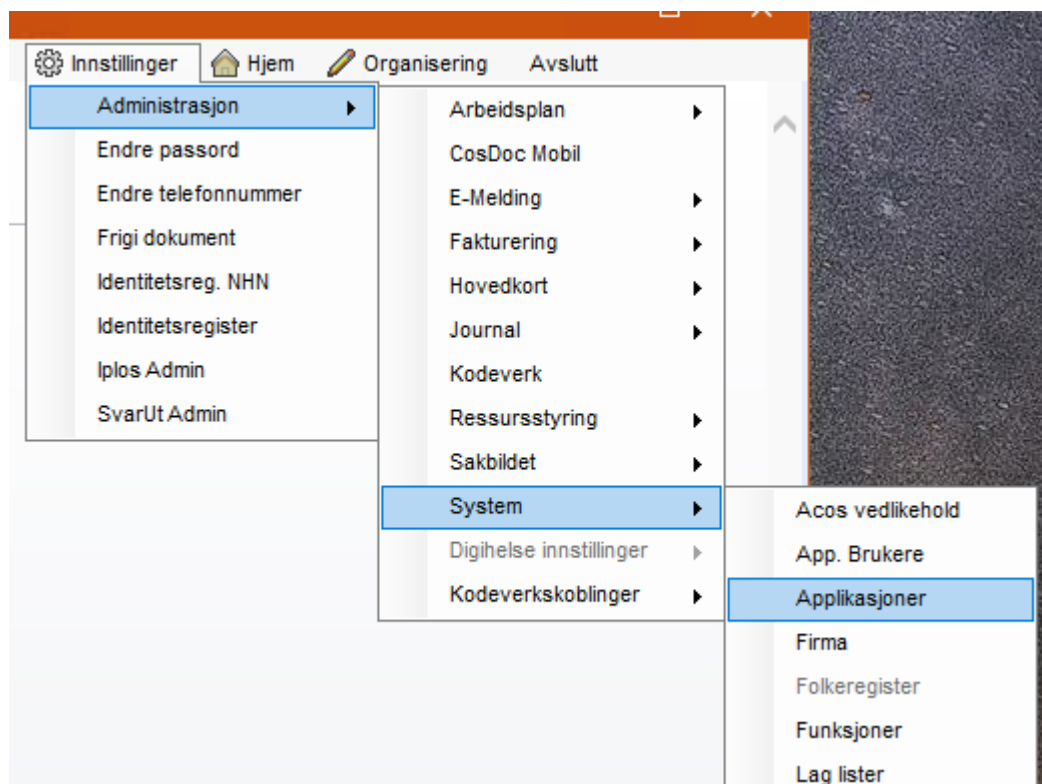
4 Deaktivering av tjenester

Når pasientsynkroniseringen er kjørt så kan Digihelse deaktiveres.

4.1 Deaktivere applikasjonen i CosDoc

Digihelseapplikasjonen finner dere i menyen

Administrasjon - System - Applikasjoner



Åpne "DIGIHELSESERVICE" og sett en til-dato

Applikasjoner

Ny Slett Frisk opp Lagre Avbryt Nytt søk Søk Siste søk << < > >> Tilbake

Kode for applikasjon DIGIHELSESERVIC

Beskrivelse: REST Service DigiHelse

Gyldig periode: 02.10.2018 - [] Versjon: []

Server: https://digiHelse.vt-df-cd-app.dips

Database: []

Login: 8137973

Passord: []

Passord utgår: []

Dager gyldighet: []

Sting: Integrasjon mot IBM

Main system: []

Integrated system: []

Enterprise code []

Pålogging tillatt fra

Versjon: 0 0 0

Viser element nummer 29 av 82 element.

4.2 Deaktivere Windowstjenestene

Åpne «services.msc» på CosDoc applikasjonsserver og finn de to Windows tjenestene som starter på «DigiHelse».

Åpne egenskapene og sett begge tjenestene sin «Startup type» til «Disabled» og trykk «OK».

Startup type: Automatic

Automatic (Delayed Start)

Automatic

Manual

Disabled

Service status: running

Deretter høyreklikker man på begge tjenesten og velger «stop» for å stanse de.

Start

Stop

Pause

Resume